




ШКОЛА ГЛАВНОГО ИНЖЕНЕРА

Платформа дистанционной подготовки специалистов

ИНСТРУКЦИЯ ОБУЧАЮЩЕГОСЯ

ТЕХНИЧЕСКАЯ ПОДДЕРЖКА

 +7(495) 320-88-07

 support@sdo-vot.ru

Что от вас требуется?



1. Получить логин и пароль

2. Войти в систему подготовки

3. Пройти подготовку

4. Сдать итоговый тест

Логин и пароль



На вашу почту пришло письмо от отправителя info@sdo-vot.ru

Доступ к сервису «Школа главного инженера»

 info@sdo-vot.ru 5 февраля, 11:11
Кому: вам

Уважаемый Петров Алексей Юрьевич!

Вам предоставлен доступ к сервису обучения и тренинга «Школа главного инженера»

Для доступа к Вашему личному кабинету Вам необходимо перейти по ссылке <https://testsdo-vot.click/login>

Логин: dem-lesteh_user0

Пароль: mV9r4zf2uA

Так же доступна прямая ссылка для входа: https://testsdo-vot.click/login?search=Au2fz4r9Vm_user0&blog=dem-lesteh

Инструкция пользователя доступна по ссылке: <https://testsdo-vot.click/media/Инструкция%20обучающегося.pdf>

В случае если у Вас возникнут вопросы - Вы можете обратиться в техническую поддержку:

- Email: support@sdo-vot.ru

- Tel: +7(495) 320-88-07 (с 06:00 по 23:00 по Московскому времени)

Обращаем Ваше внимание, что логин и пароль вы можете скопировать из данного письма и вставить в окне авторизации.

Отписаться (<http://service.sdo-vot.ru/unsubscriptions/f01688fb948668223946bdea1610550101ba05e80792ed1492ee4c842f0a0c1b>)

Это ссылка для входа
в систему подготовки

Ваши учетные данные
также есть в
прикрепленном файле

Вход в систему подготовки



Перейти по ссылке из письма

Для доступа к Вашему личному кабинету Вам необходимо перейти по ссылке new.sdo-vot.ru

Логин: _____

Пароль: _____

ШКОЛА ГЛАВНОГО ИНЖЕНЕРА
Платформа дистанционной подготовки специалистов

Вход в личный кабинет

Имя пользователя:

Пароль:

войти

Ввести логин и
пароль

Нажать кнопку
«Войти»

Выбор курса



Выбор курса

ИД34 (Первая помощь)

Изучено вопросов: 0 из 713

Затрачено времени: 17:35:36

Вероятность сдачи аттестации: 0%

[НАЧАТЬ ПОДГОТОВКУ](#)

Доступ предоставлен: 4 февраля 2025 г. 17:51

Завершение курса: 6 марта 2025 г. 17:54

Нажать «Начать
подготовку»

Подготовка

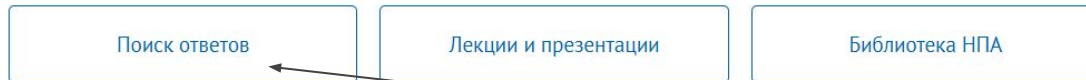


А.1. Основы промышленной безопасности

Состав Курса



Дополнительные материалы



Изучение вопросов и нормативной базы в режиме тренинга

Пробный экзамен

Быстрый поиск ответов на вопросы теста

Изучение вопросов и нормативной базы в режиме тренинга



Отвечайте на вопросы и читайте выдержки из нормативно правовых документов

Навигация по обучению

Тренинг А.1

Вопрос № 28

Какие действия из перечисленных имеет право выполнять работник, на которого возложены функции лица, ответственного за осуществление производственного контроля? Выберите 2 варианта ответа.

Свободно посещать опасные производственные объекты в любое время суток.

Поощрять работников, принимавших участие в разработке и реализации мер по повышению промышленной безопасности.

Приостанавливать работу технических устройств в случае выявления нарушений требований промышленной безопасности, которые могут привести к аварии, инциденту или несчастному случаю на опасном производственном объекте.

Участвовать в работе по подготовке проведения специальной оценки условий труда.

Процент просмотренных вопросов

Вероятность сдачи теста

ОТВЕТИТЬ

Выберите правильный(ие) ответ(ы) на вопрос и нажмите кнопку "Ответить". После этого ответ будет сохранен.

Экзамен как в Ростехнадзоре



Нажать

НАЧАТЬ ПОПЫТКУ

Попытки тестирования

Всего вопросов в курсе: 187
Изучено в режиме тренировки: 0 из 187
Вероятность успешной аттестации: 0%

Итого: 0 из 187

№	Состояние	Длительность	Показатель	Результат
1	Проверка знаний ИДЗ34 (Первая помощь). Завершено 8 февраля 2025 г. 16:35 отчет	00:20:00	7%	Не сдан
2	Проверка знаний ИДЗ34 (Первая помощь). Завершено 5 февраля 2025 г. 18:12 отчет	00:20:00	0%	Не сдан
3	Проверка знаний ИДЗ34 (Первая помощь). Завершено 5 февраля 2025 г. 0:01	00:02:44	27%	Не сдан

Проверка знаний ИДЗ34 (Первая помощь.)

Вопрос: 1 из 30

Время на прохождение теста: 29 мин. 52 сек.

Вопросы

1 2 3 4 5 6 7 8 9 10 11 12 13 14 15 16 17 18 19 20 21 22 23 24 25 26 27 28 29 30

Установите соответствие между травмами (состояниями) и оптимальными при них положениями тела пострадавшего: *Может быть несколько верных вариантов:




Рисунок 1 --- Перелом позвоночника

Рисунок 2 --- Перелом позвоночника

Рисунок 3 --- Закрытая травма живота с признаками кровотока.

Рисунок 4 --- Отсутствие сознания

Рисунок 1 --- Перелом костей таза.

СЛЕДУЮЩИЙ ВОПРОС

Выберите правильная(ые) ответ(ы) на вопрос и нажмите кнопку "Ответить". После этого ответ будет сохранен, но вы сможете изменить его при необходимости.

Экзамен как в Ростехнадзоре



После завершения тестирования вы сможете посмотреть отчет по тесту (количество попыток не ограничено)

Проверка знаний ИД34 (Первая помощь.)
Завершен
8 февраля 2025 г. 16:35

[ОТЧЕТ](#)

00:20:00

7%

Не сдан

Как правильно пройти тренинг



ТРЕНИНГ - Это режим подготовки, который направлен на устранение пробелов в знаниях и формирование навыков прохождения тестирования.

На основе пятилетних наблюдений и анализа траектории обучения за более 10 тысячами пользователей, мы выявили зависимость эффективности подготовки от выбранного алгоритма и реализовали в нашей системе наиболее эффективный. Каждому вопросу и группе вопросов присваивается рейтинг в зависимости от того, как пользователь отвечает на тот или иной вопрос.

Как правильно пройти тренинг



Для удобства пользователя прогресс в изучении вопросов представлен в графическом виде:



Непросмотренный вопрос



Больше верных ответов



Больше неверных ответов



Выученный вопрос

Вопросы можно пометить значком  , чтобы позже к ним вернуться.

Как правильно пройти тренинг



Вопросы тренинга
выбираются системой
автоматически из всех
вопросов в разделе

Вы можете вернуться и
посмотреть только те
вопросы, которые уже
видели (ответили хотя бы
один раз). Для этого нужно
выбрать интересующий вас
номер вопроса и кликнуть
на него.

211	212	213	214	215	216	217	218	219	220
221	222	223	224	225	226	227	228	229	230
231	232	233	234	235	236	237	238	239	240
241	242	243	244	245	246	247	248	249	250
251	252	253	254	255	256	257	258	259	260
261	262	263	264	265	266	267	268	269	270
271	272	273	274	275	276	277	278	279	280
281	282	283	284	285	286	287	288	289	290
291	292	293	294	295	296	297	298	299	300
301	302	303	304	305	306	307	308	309	310
311	312	313	314	315	316	317	318	319	320
321	322	323	324	325	326	327	328	329	330
331	332	333	334	335	336	337	338	339	340

Если вы самостоятельно
вернулись к вопросу и
ответили на него, то рейтинг
вопроса не изменится.

Если вы сразу же вернетесь к
только что отвеченному
вопросу и попытаетесь снова
на него ответить - система
этот ответ не засчитает.

Модуль “Вопрос – ответ”



Этот режим нужен если необходимо быстро найти ответ на вопрос из курса подготовки или итогового тестирования.

ИД34 Оказание первой помощи пострадавшим

Состав Курса

1. Тренинг

2. Проверка знаний

3. Практика

Дополнительные материалы

Поиск ответов

Лекции и презентации

Библиотека НПА

Модуль “Вопрос – ответ”



Введите слово для поиска и нажмите Enter - система найдет вопросы, наиболее релевантные вашему запросу. Чтобы узнать ответ – кликните по нему.

< Поиск вопросов по курсу

Поиск вопросов по курсу: ИД34 (Первая помощь)

Что может стать

Что может стать причиной закупорки дыхательных путей?

Часто задаваемые вопросы



Вопрос: Почему рейтинг вопроса не меняется и остается желтым?

Ответ: Нужно еще несколько раз дать правильный ответ на этот вопрос. Скорее всего, на этот вопрос вы дали недостаточное количество правильных ответов.




ШКОЛА ГЛАВНОГО ИНЖЕНЕРА

Платформа дистанционной подготовки специалистов

УДАЧНОЙ АТТЕСТАЦИИ!

ТЕХНИЧЕСКАЯ ПОДДЕРЖКА

 +7(495) 320-88-07

 support@sdo-vot.ru